



ТЕРРИТОРИАЛЬНЫЙ ОРГАН  
ФЕДЕРАЛЬНОЙ СЛУЖБЫ  
ГОСУДАРСТВЕННОЙ СТАТИСТИКИ  
ПО ТУЛЬСКОЙ ОБЛАСТИ

# ОПЕРАТИВНЫЕ ДАННЫЕ ПО ОБОРОТУ ОРГАНИЗАЦИЙ

январь – июнь 2024 г.

31.07.2024

Отдел статистики предприятий, ведений Статистического регистра  
и общероссийских классификаторов

# СОДЕРЖАНИЕ

Оборот организаций	4
Оборот организаций по видам экономической деятельности	10
Отгружено товаров собственного производства, выполнено работ, услуг собственными силами	14

1

Оборот организаций

# ОБОРОТ ОРГАНИЗАЦИЙ В ДЕЙСТВУЮЩИХ ЦЕНАХ

млрд рублей

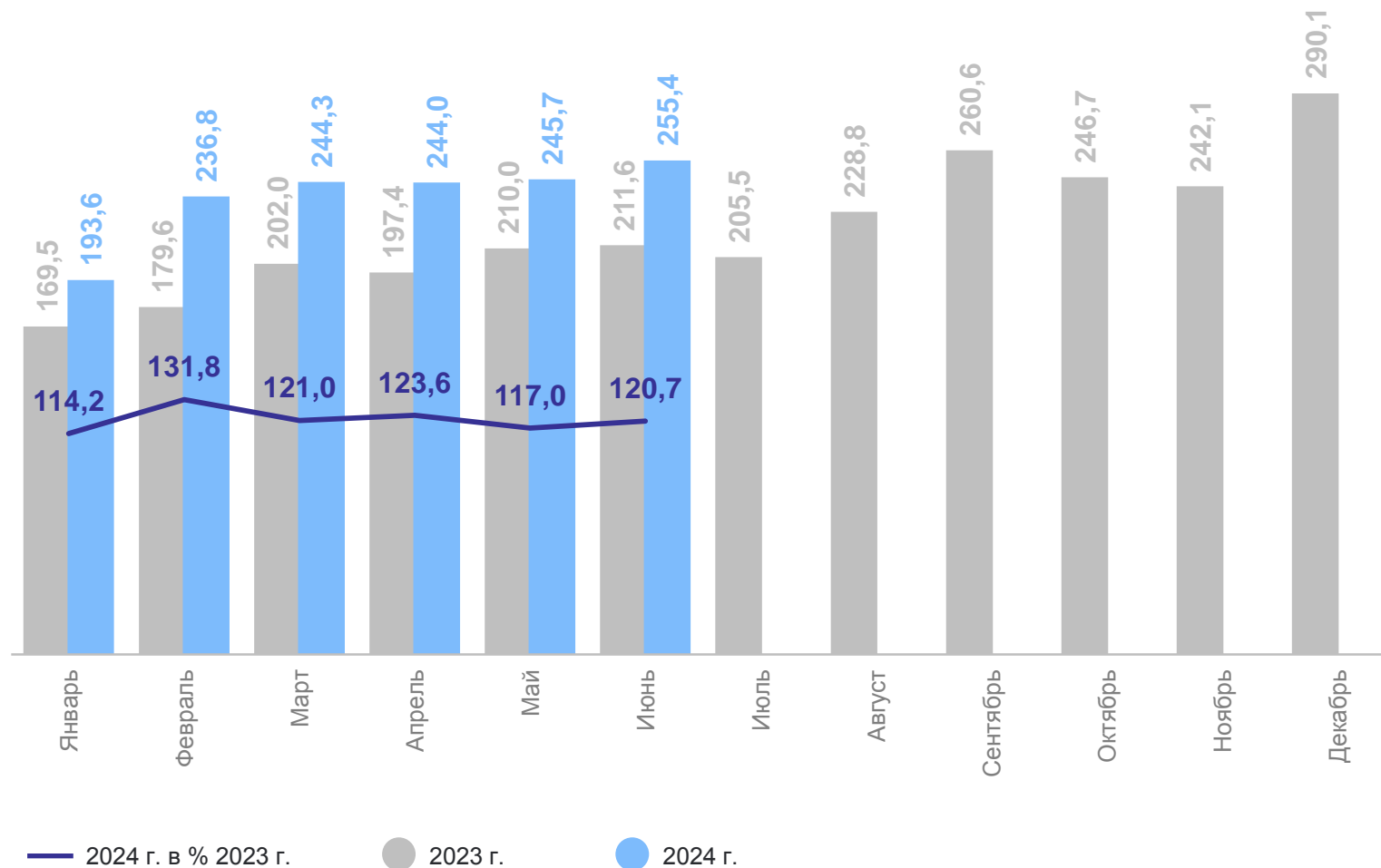
ТУЛАСТАТ

январь – июнь 2024 г.

**1 420,1** млрд рублей

к январю – июню 2023 г.

**121,4%**



# СТРУКТУРА ОБОРОТА ОРГАНИЗАЦИЙ В ДЕЙСТВУЮЩИХ ЦЕНАХ

январь – июнь 2024 г.

ТУЛАСТАТ

Отгружено товаров собственного производства, выполнено работ и услуг собственными силами

**985,9** млрд рублей

к январю – июню 2023 г.

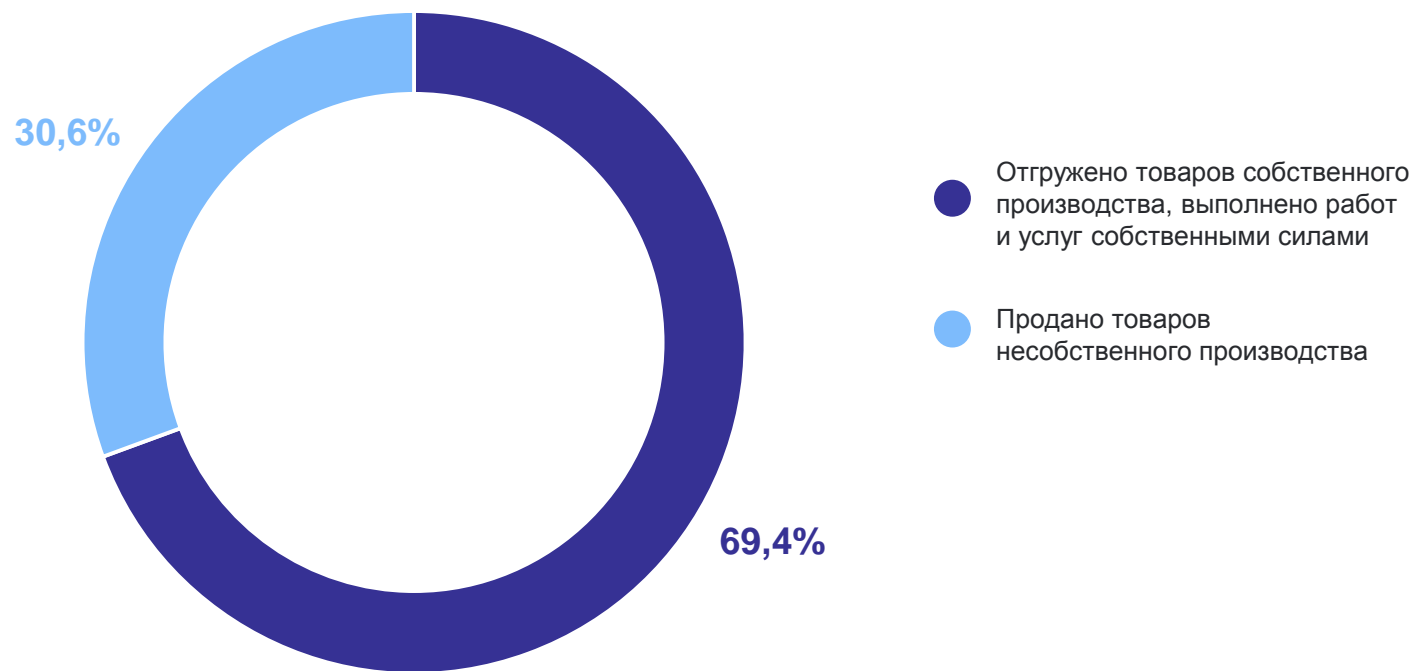
**122,4%**

Продано товаров несобственного производства

**434,2** млрд рублей

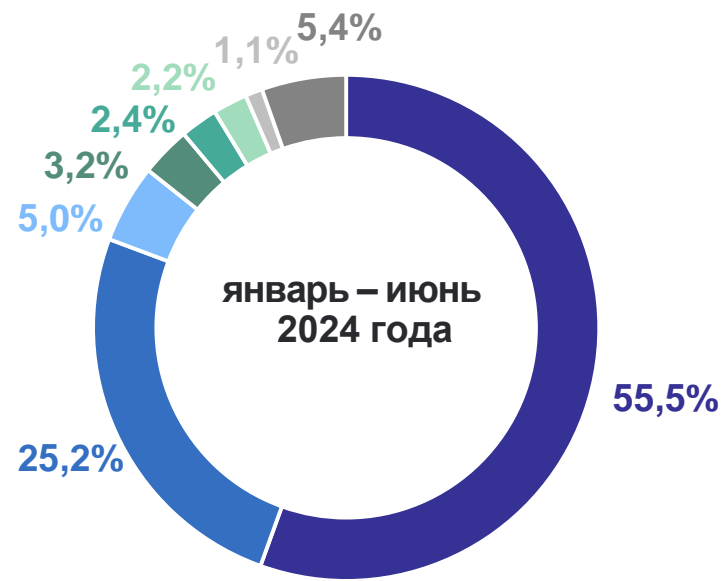
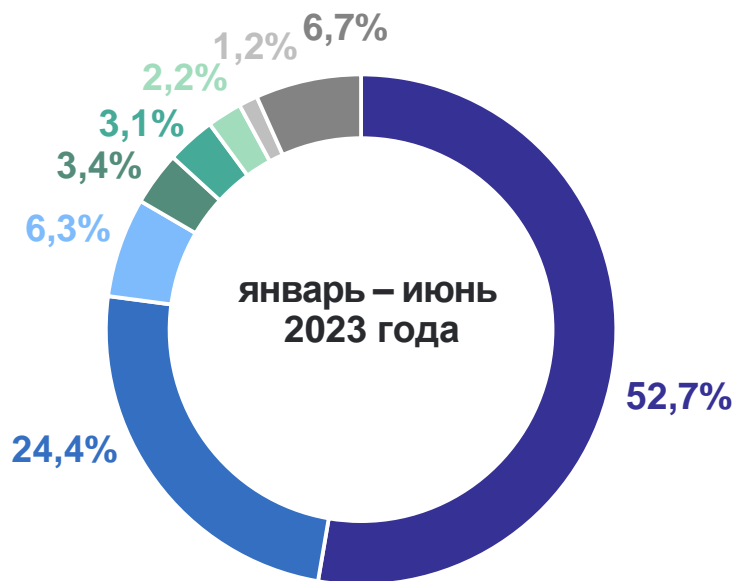
к январю – июню 2023 г.

**119,1%**



# СТРУКТУРА ОБОРОТА ОРГАНИЗАЦИЙ ПО ВИДАМ ДЕЯТЕЛЬНОСТИ

ТУЛАСТАТ



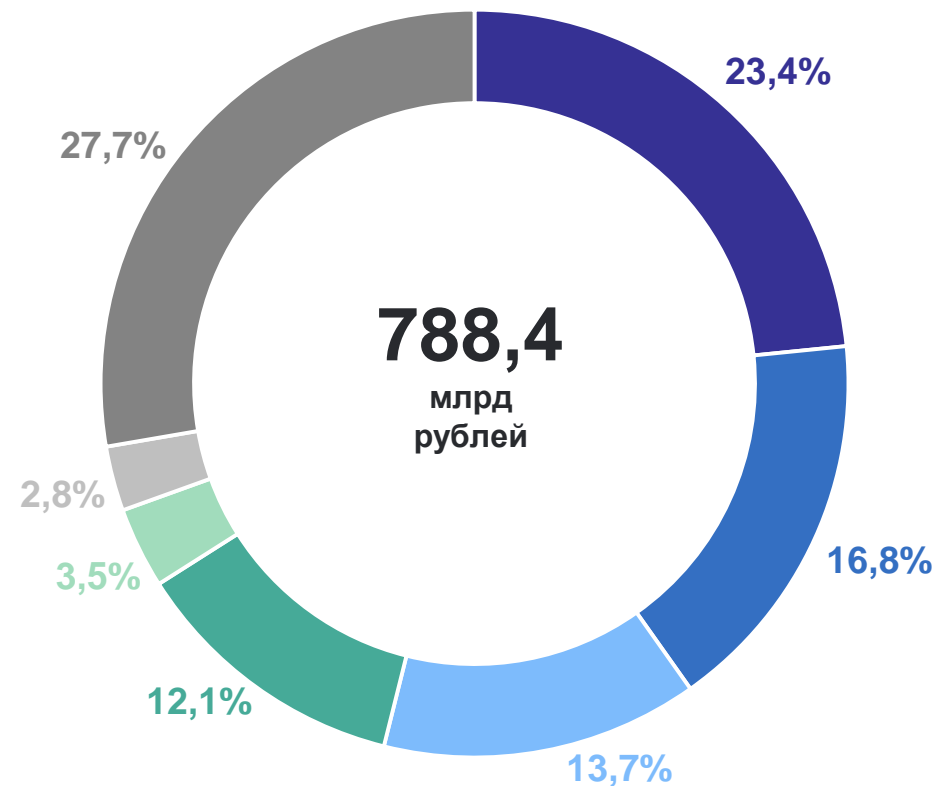
- Обрабатывающие производства
- Торговля оптовая и розничная: ремонт автотранспортных средств и мотоциклов
- Обеспечение электрической энергией, газом, паром; кондиционирование воздуха
- Сельское, лесное хозяйство, охота, рыболовство и рыбоводство
- Строительство
- Транспортировка и хранение
- Деятельность в области здравоохранения и социальных услуг
- Другие виды экономической деятельности

# СТРУКТУРА ОБОРОТА ОРГАНИЗАЦИЙ ОБРАБАТЫВАЮЩИХ ПРОИЗВОДСТВ

январь – июнь 2024 г.

ТУЛАСТАТ

- Производство готовых металлических изделий, кроме машин и оборудования
- Производство химических веществ и химических продуктов
- Производство металлургическое
- Производство пищевых продуктов
- Производство прочей неметаллической минеральной продукции
- Производство бумаги и бумажных изделий
- Другие виды экономической деятельности



# 2

## Оборот организаций по видам экономической деятельности



# ОБОРОТ ОРГАНИЗАЦИЙ ПО ОСНОВНЫМ ВИДАМ ЭКОНОМИЧЕСКОЙ ДЕЯТЕЛЬНОСТИ

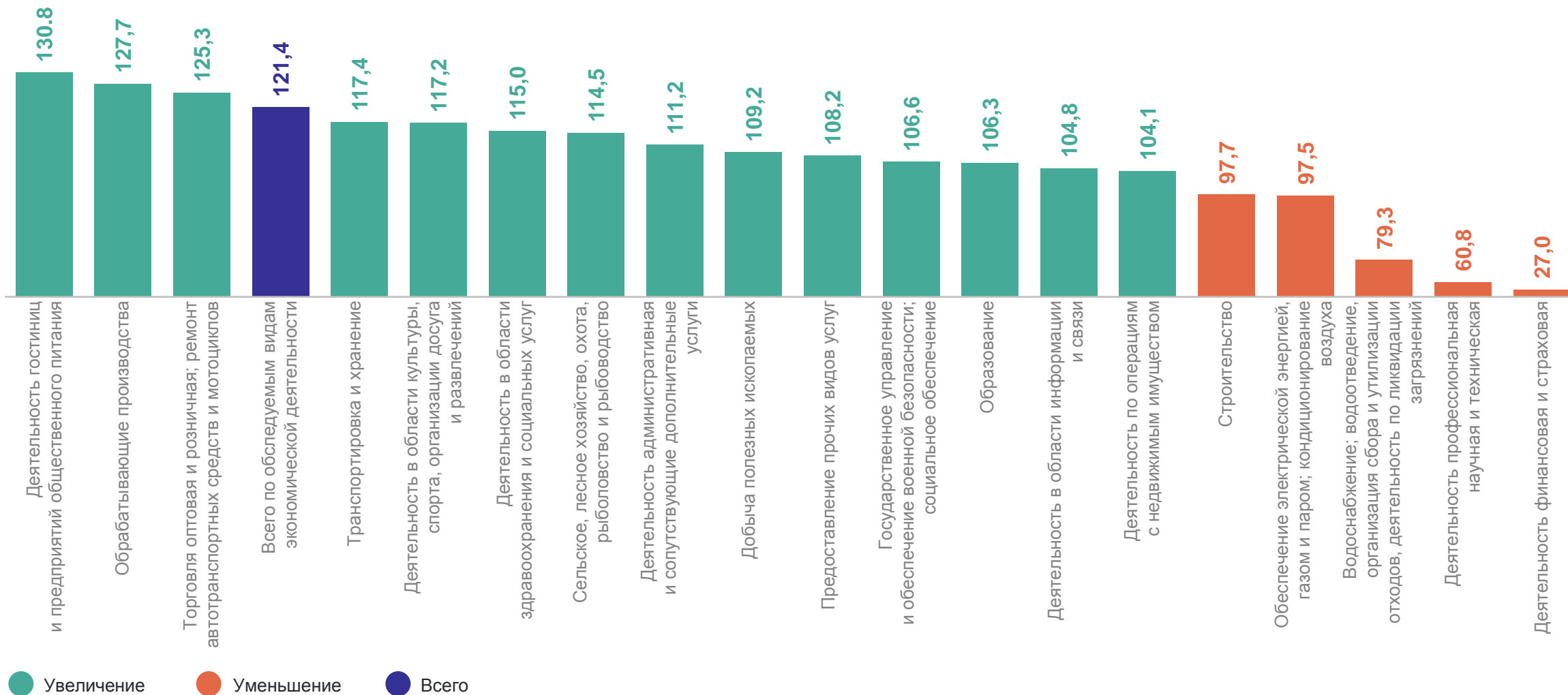
ТУЛАСТАТ

	Январь – июнь, млрд рублей		Темп прироста (снижения) (+,-) январь – июнь 2024 г. в % к январю – июню 2023 г.
	2023 г.	2024 г.	
<b>Всего по обследуемым видам экономической деятельности</b>	<b>1 170,1</b>	<b>1 420,1</b>	<b>+21,4</b>
Обрабатывающие производства	617,3	788,4	+27,7
Торговля оптовая и розничная; ремонт автотранспортных средств и мотоциклов	285,4	357,7	+25,3
Транспортировка и хранение	26,0	30,6	+17,4
Сельское, лесное хозяйство, охота, рыболовство и рыбоводство	40,2	46,0	+14,5
Обеспечение электрической энергией, газом и паром; кондиционирование воздуха	73,4	71,6	-2,5
Строительство	35,2	34,3	-2,3

# ТЕМПЫ РОСТА ОБОРОТА ОРГАНИЗАЦИЙ

январь – июнь 2024 г. в % к январю – июню 2023 г.

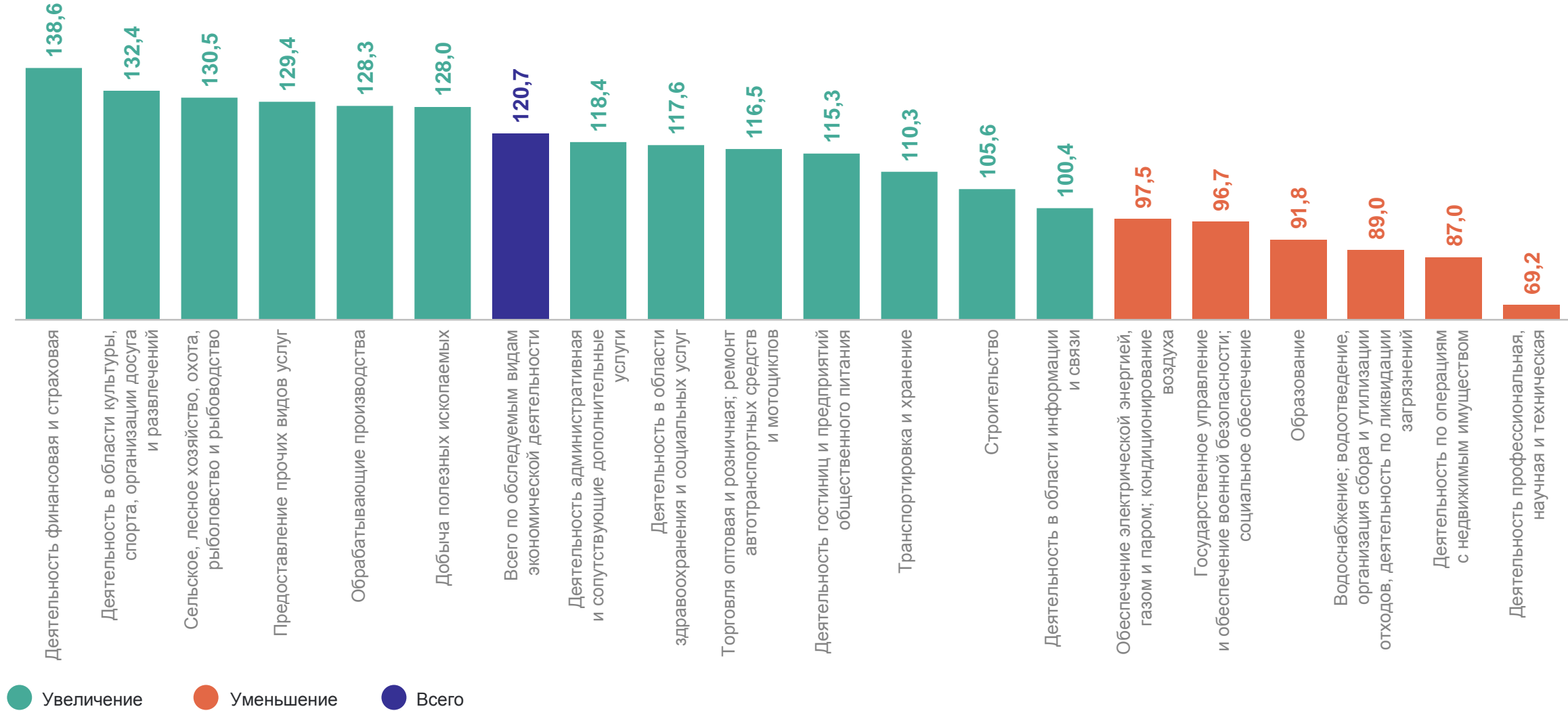
ТУЛАСТАТ



# ТЕМПЫ РОСТА ОБОРОТА ОРГАНИЗАЦИЙ

июнь 2024 г. в % к июню 2023 г.

ТУЛАСТАТ



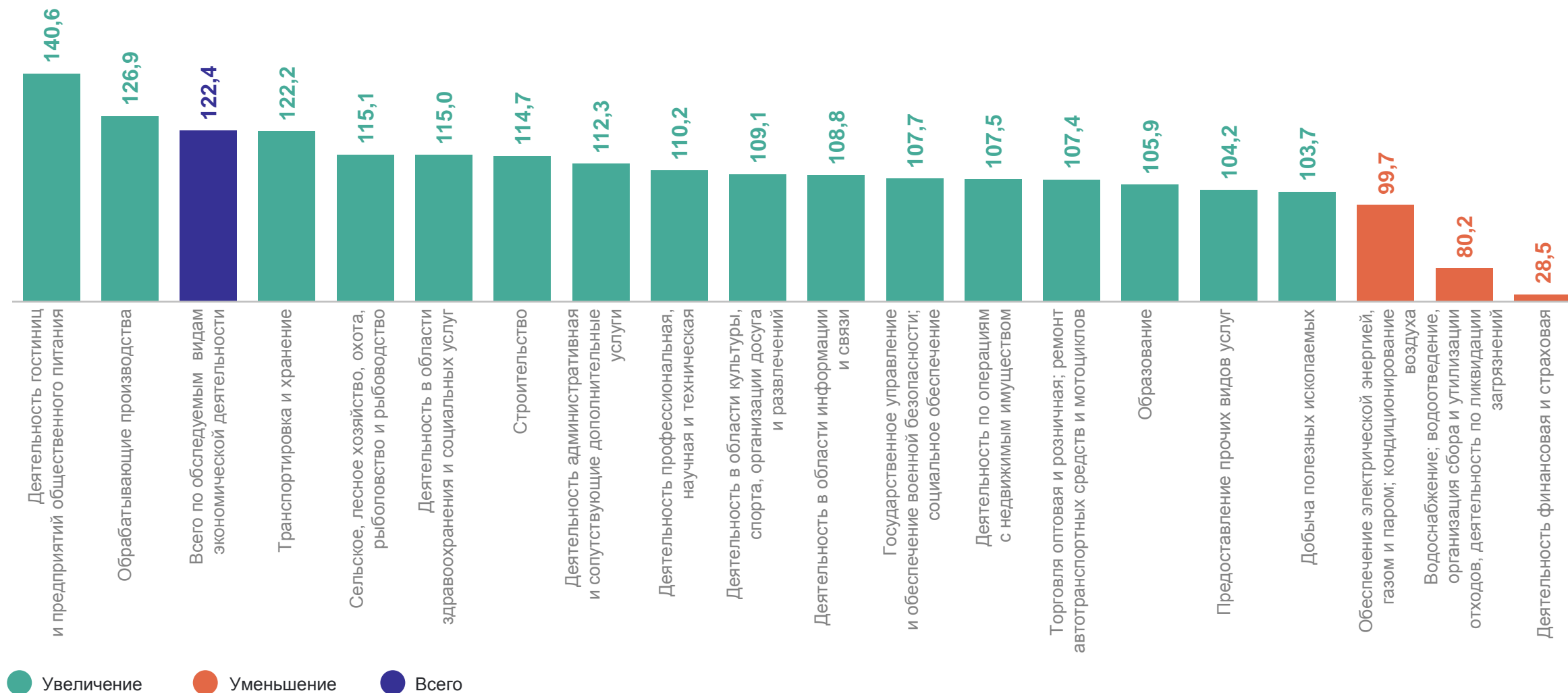
3

**Отгружено товаров собственного производства, выполнено работ и услуг собственными силами**

# ОТГРУЖЕНО ТОВАРОВ СОБСТВЕННОГО ПРОИЗВОДСТВА, ВЫПОЛНЕНО РАБОТ И УСЛУГ СОБСТВЕННЫМИ СИЛАМИ

ТУЛАСТАТ

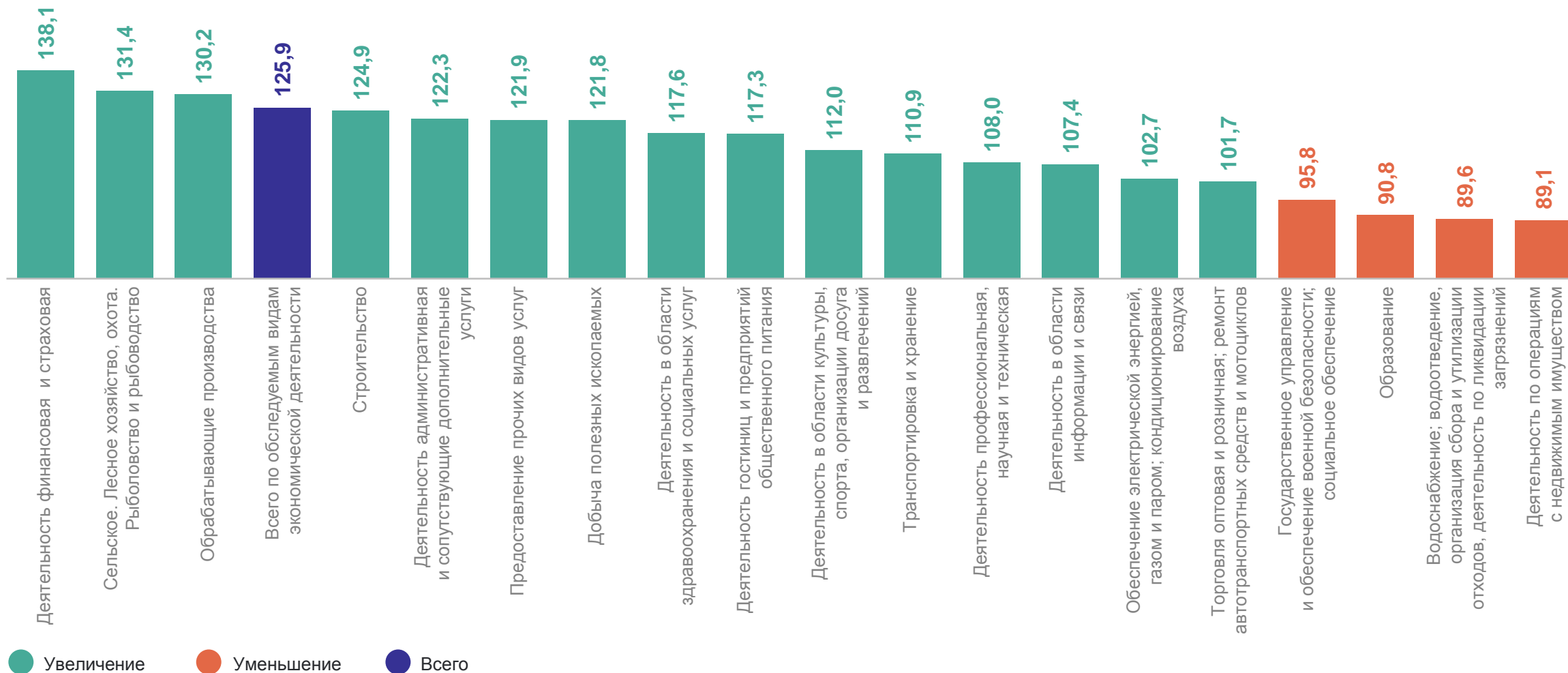
январь – июнь 2024 г. в % к январю – июню 2023 г.



# ОТГРУЖЕНО ТОВАРОВ СОБСТВЕННОГО ПРОИЗВОДСТВА, ВЫПОЛНЕНО РАБОТ И УСЛУГ СОБСТВЕННЫМИ СИЛАМИ

ТУЛАСТАТ

июнь 2024 г. в % к июню 2023 г.



# ОТГРУЖЕНО ТОВАРОВ СОБСТВЕННОГО ПРОИЗВОДСТВА, ВЫПОЛНЕНО РАБОТ И УСЛУГ СОБСТВЕННЫМИ СИЛАМИ

ТУЛАСТАТ

январь – июнь 2024 г., млрд рублей

**794,1** Организации промышленных видов деятельности

**747,6** Обрабатывающие производства

**29,8** Обеспечение электрической энергией, газом и паром; кондиционирование воздуха

**9,7** Водоснабжение; водоотведение, организация сбора и утилизации отходов, деятельность по ликвидации загрязнений

**7,0** Добыча полезных ископаемых

К январю – июню 2023 г.,  
в %

